

Zaterdag 20 februari 2021

Johannes 2: 1 - 12


## Jezus' eerste wonder, water wordt wijn

Dit wonder in Kana, in Galilea, was het eerste wonder dat Jezus deed. Zo liet Hij zijn hemelse macht zien.

*Water is wel goed, maar een beetje gewoon. Op een verjaardag drink je liever iets anders. Dan wil je feest vieren. Jezus is op een bruiloft. De wijn is op en het feest lijkt mislukt. Dan verandert Jezus water in wijn. Hij redt het feest. Jezus komt op aarde om ons gelukkig te maken. Hij wil dat ons leven goed is, dat we blij zijn met Gods liefde. Door wat Hij doet, wordt ons leven weer vrolijk. Het is een feest om kind van God te zijn.*

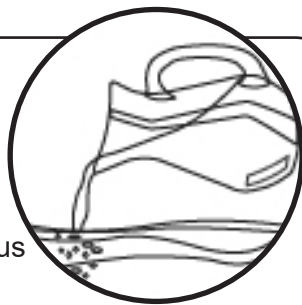
### Opdracht:

Teken de vlaggenlijn af, door de plaatjes in de goede volgorde aan elkaar te verbinden.



# Inleiding

We luisteren op weg naar Pasen naar zeven uitspraken van Jezus die beschreven worden in het evangelie naar Johannes. Jezus Christus maakt met een beeld duidelijk wie Hij is. Hij stelt zich aan ons voor: 'Ik ben ...'



Aansluitend bij de woorden van Jezus is het thema van deze week water. De bijbelverhalen en verwerkingen laten ons ervaren welke bijzonder rol water speelt in de Bijbel. Water geeft hoop voor de toekomst.

Zondag 14 februari 2021

Johannes 4:1-30

Water kan gevaarlijk zijn. Denk maar aan de zee met woeste golven. Daar kun je in verdrinken. Maar je kunt water ook drinken. Zeker in warme landen heb je genoeg water nodig om te overleven. Als je fris water drinkt, verdwijnt je dorst. Jezus vertelt de vrouw bij de put dat Hij het water is dat leven geeft. De vrouw voelt zich alleen: zonder mensen en zonder God. Ze heeft dorst naar liefde. Jezus legt uit dat Hij lijkt op water. Hij zorgt dat de vrouw weer mag leven met God en de mensen om haar heen. Jezus' liefde kan haar redden.

## Mini project verbeelding thuis.

*Elke zondag mag je een plaatje van een landschap en een rondje met een bijpassend voorwerp op de achterplaat plakken. Langzaam wordt de weg die Jezus ons voorgaat zichtbaar.*

### Werkwijze

- Plak de losse vellen van de achtergrond aan elkaar.
- Knip het twee plaatjes van zondag 14 februari uit.
- Kleur de plaatjes in.
- Plak het plaatje met het landschap in het eerste rechthoekige vakje.
- Plak het rondje op het plaatje met het landschap.

Vrijdag 19 februari 2021



Johannes 1: 24 - 34

## Dit is mijn geliefde Zoon

De volgende dag zag Johannes Jezus aankomen. Hij zei: 'Kijk, daar is het lam van God dat de zonde van de mensen wegneemt.'

*Jezus laat zich dopen door Johannes. Gods Geest komt in de vorm van een duif uit de hemel. Daarmee maakt God bekend dat Jezus de Verlosser is voor ons mensen.*

*Ook nu dopen we. Gedoopt worden is als opnieuw beginnen te leven. Al de verkeerde dingen die je hebt gedaan worden je vergeven. Je mag opnieuw beginnen. De doop staat voor helemaal bij Jezus horen.*



*Dit water is een heilgeheim  
God wil met jou verbonden zijn.  
Hij is nabij waar jij ook bent,  
omdat Hij je bij name kent.*

*Zo komt jouw leven aan het licht,  
Zo krijgt het zin, zo krijgt het zicht.  
Gods adem heeft je aangeraakt  
en jou tot bondgenoot gemaakt.*



Dooplied van  
Hanna Lam III lied 29:4,5



Dinsdag 16 februari 2021

Exodus 14: 10 - 31

## Door het water is er toekomst voor Israël

Maar Mozes zei tegen het volk: 'Wees niet bang! Wacht maar rustig af. Vandaag zullen jullie merken hoe de Heer jullie redt. Jullie zullen die Egyptenaren nooit meer zien. En jullie hoeven zelf niets te doen, want de Heer zal voor jullie vechten.'

*De Israëlieten zijn op weg uit Egypte naar het beloofde land. Geen slaven meer, maar vrij. Dan opeens verschijnt de farao met zijn leger. De Israëlieten zitten gevangen tussen de Egyptenaren, de bergen en de zee. Ze mopperen en klagen, maar Mozes vertrouwt God. Hij bidt. God geeft antwoord: Ik ben sterker dan de zee. Het water moet doen wat Ik zeg. Denk maar aan de regenboog!*

*Mozes mag zijn staf uitsteken en zo ontstaat een pad door de zee. De Israëlieten kunnen veilig naar de overkant. En als de Egyptenaren dat ook proberen, laat God het water terugstromen. De Farao en zijn legers zijn voorgoed verdwenen. God wint, door het water heen redt Hij zijn volk.*



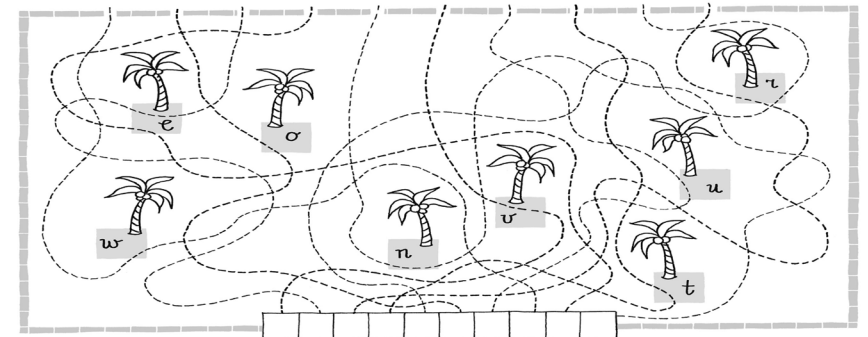
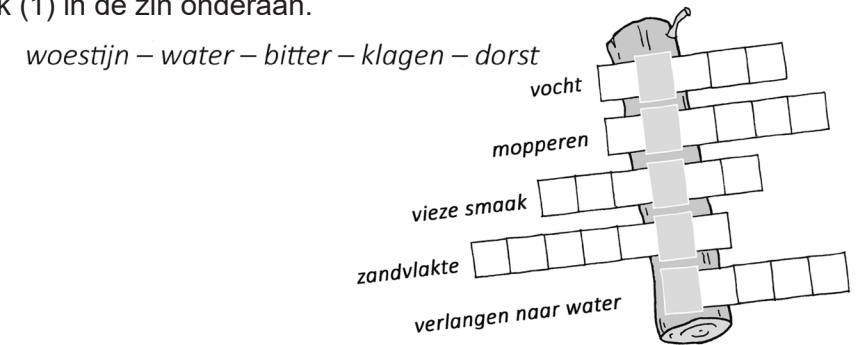
Woensdag 17 februari 2021

Exodus 15: 22 - 27

## God zorgt voor Israël, het water wordt zoet

Mozes vroeg of de Heer hen wilde helpen. De Heer wees Mozes een stuk hout aan, en Mozes gooide dat in het water. Toen werd het water zoet.'

Schrijf de woorden, passend bij de omschrijving, in het bijhorende de vakjes op. Schrijf het woord dat in het stuk hout verschijnt op de lege plek (1) in de zin onderaan.



Het komt goed, het water wordt zoet en de Israëlieten hebben weer water. Het volk reist door en komt bij een oase. Volg de lijn en zet de letter die je tegenkomt in het vakje waar de lijn naartoe gaat. Volg zo alle lijnen naar het balkje.

**God leert : je kunt ..... (1) op Mij ..... (2)**



Donderdag 18 februari 2021

Jesaja 55: 1 - 5

## Ik ben er ook voor jou

De Heer zegt tegen zijn volk: "Kom allemaal! Kom hierheen.  
Want Ik heb water voor iedereen die dorst heeft."  
Ik beloof dat Ik voor altijd jullie God zal zijn.

*Jesaja leeft in een tijd dat het volk Israël ver weg is van het land dat God hen beloofd heeft. Ze zijn in ballingschap in Babel. God roept iedereen op die dorst heeft. Natuurlijk hebben de mensen niet echt dorst. Het wordt hier figuurlijk bedoeld. De profeet vertelt over God en geeft hoop aan het volk door de woorden van God te vertellen. Gods water geeft bijzondere kracht. Het betekent dat God goed voor iedereen wil zorgen, ook voor jou! Gods water is ongelooflijk krachtig en laat ieder groeien.*

### Opdracht: De kracht van water

Kweek zelf tuinkers en ontdek dat door een klein beetje water een droog en levenloos zaadje tot leven komt. Tuinkers kun je eten en is heerlijk voor op de boterham.

#### Nodig:

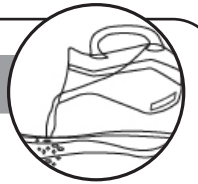
- leeg margarine bakje
- keukenpapier
- tuinkerszaadjes

#### Stappen:

- Vouw twee vellentjes keukenpapier een aantal keer dubbel en leg in het lege margarine bakje.
- Bespuit het keukenpapier met een plantenspuit vochtig.
- Strooi de tuinkerszaadjes over het papier.
- Spuit de zaadjes ook nog een keer vochtig. Herhaal dit elke dag.

*Filmpje*

Kijk ook het filmpje op de site van Vertel het Maar over de kracht van water. En ontdek dat een klein druppeltje water zelfs een verdort bloementje kan laten bloeien.




Maandag 15 februari 2021

Genesis 9 : 8 - 17

## God doet de mensen een belofte

'Als de regenboog in de wolken verschijnt, zal Ik die boog zien.  
Dan denk Ik aan mijn belofte. Die belofte geldt voor altijd.'



### Opdracht:

Een regenboog komt niet zo vaak voor. Elke keer als je de regenboog ziet is het bijzonder. Probeer eens zelf een regenboog te maken en te ontdekken hoe de kleuren in de regenboog verlopen.

#### Stappen:

- Vul een glas met water.
- Zet het glas op een tafel voor een zonnig raam.
- Leg een vel papier op de grond. Wit papier werkt het best.
- Maak het raam nat met heet water.
- Pas de positie van het glas en het papier aan totdat je een regenboog ziet