

Verwerkingen



Werkblad Veel mensen gaan van Jezus houden

Je hebt nodig:

- Voor elk kind een kopie van werkblad 1 (2 pagina's) op stevig papier
- Kleurmaterialen
- Scharen
- Lijm

Werkwijze:

Kleur de plaatjes van de mensen in en knip ze uit.
Plak de mensen in de kring bij Petrus.
Praat ondertussen met de kinderen na over het Bijbelverhaal. Houden de kinderen ook van Jezus? Willen ze bij Hem horen? Waarom?

Tijdsduur:

10 min.



Samen van Jezus houden

Je hebt nodig:

- Voor elk kind een chenilledraad (pijpenrager)
- Voor elk kind ca. 5 grote houten kralen, bij voorkeur ongelakt
- Voldoende fineliners of permanent markers met dunne punt (als je gelakte kralen gebruikt)
- Voor elk kind een kaartje of labeltje met de tekst 'Samen van Jezus houden: Handelingen 2'
- Voor elk kind een stuk lint
- Voor kinderen die méér kunnen:
- Voor elk kind een klein stukje karton
- Tekenmaterialen
- Voor elk kind een stukje ijzer- of bloembinddraad
- Scharen
- Gaatjestang of prikpen

Werkwijze:

Houd een kort inleidend gesprekje. Leg uit wat dit werkje betekent: samen kerk zijn betekent, dat je samen van Jezus houdt, iedereen hoort erbij!
Teken op de kralen verschillende gezichtjes.
Rijg de kralen aan het chenilledraad.
Buig het chenilledraad in de vorm van een hart, sla de uiteinden een paar keer om elkaar.
Bevestig het tekstkaartje met een stukje lint aan het hart. Je kunt ervoor kiezen het lintje wat langer te houden zodat je het daarmee kunt ophangen.

Kinderen die méér kunnen, kunnen op karton een klein kerkje tekenen. Knip het uit, maak er een gaatje in en bevestig het met een ijzerdraadje aan het hart.

Tijdsduur:

15 min.





Interviews

Je hebt nodig:

- Apparatuur om mee te filmen. Dat kan ook met de meeste mobiele telefoons
- Een rustige ruimte om met één of meer kinderen te spreken
- Iemand die een compilatie van de filmpjes kan maken

Werkwijze:

Neem om beurten enkele kinderen apart, terwijl de rest werkt aan een andere verwerking.

Film de kinderen terwijl je hen kort interviewt.

Stel vragen als:

- Wat vieren we met Pinksteren?
- Wat is de Heilige Geest?
- Vertel je wel eens aan andere mensen/kinderen over Jezus?
- Waarom wel/niet?
- Wat zeg je dan?
- Waarom is de kerk belangrijk?

Pas je vragen indien nodig aan aan het niveau van de kinderen.

Tip:

zijn er veel kinderen? Schakel dan extra interviewers in en probeer meerdere gesprekken tegelijk te voeren en op te nemen.

Maak na afloop een compilatie van de antwoorden van de kinderen en vertoon die op bijvoorbeeld een gemeenteavond.

Let op: zorg dat je goed de privacy bewaakt. Vraag vooraf toestemming aan de ouders, leg uit wat je met de filmopnamen gaat doen. Gebruik geen beelden van kinderen waarvan de ouders geen toestemming gaven. Plaats de film(pjes) niet op internet, tenzij je daarvoor vooraf erg duidelijk bent geweest.

Misschien geeft de film aanleiding om aan bepaalde onderwerpen extra aandacht te besteden. Of misschien kan de gemeente gewoon genieten van de pure antwoorden van de kinderen. En het is zelfs mogelijk, dat gemeenteleden leren van de antwoorden van de kinderen: word als een kind!

Tijdsduur:

afhankelijk van het aantal kinderen.



Werkblad Gods Geest gaat aan het werk

Je hebt nodig:

- Voor elk kind een kopie van werkblad 2 (2 pagina's) op stevig papier in de kleuren geel en/of oranje
- Scharen
- Evt. voor elk kind een stuk draad

Werkwijze:

Knip de vlammen heel precies uit over de dikke lijnen. Dus ook de lijnen die er tussendoor lopen.

Knip ook de stippelijntjes voorzichtig in. Niet helemaal doorknippen!

Schuif de grote vlammen in elkaar langs de stippelijnen en doe dat ook bij de kleine vlammen.

Dezelfde boodschap staat erop in verschillende talen. Zo kunnen heel veel mensen horen over Jezus, net zoals bij het eerste Pinksterfeest. Zijn er kinderen die nog andere talen kennen, bijvoorbeeld omdat ze uit een ander land komen? Laat hen de tekst in die taal toevoegen op de vlammen.



Lees verder op de volgende bladzijde

Je kunt één van de beide vlammen aan iemand geven, die Jezus nog niet kent. Zo wordt het goede nieuws van Jezus' opstanding aan steeds meer mensen verteld in allerlei talen.

Je kunt ook een mobile maken van één of beide vlammen, door bovenaan een draadje vast te maken.

Tijdsduur: 15 min.



Handletteren

Je hebt nodig:

- Voor elk kind een vel stevig papier/karton A4 in een lichte kleur
- Kladpapier
- Schrijfmateriaal voor handlettering: fineliners, stiften, kalligrafiestiften enz.
- Eventueel lettersjablonen
- Voorbeelden van lettertypes
- Een voorbeeld van een handletteringposter, bijvoorbeeld van <https://www.annetsalfabet.nl/handletteren-teksten/handlettering-bijbelteksten-nieuwe-testament/>
- Eventueel letters, geknipt uit tijdschriften/folders/kranten en lijm
- Een print van de regel: 'Ik geloof in de Heilige Geest, ik geloof één heilige, algemene Christelijke kerk'

Werkwijze: Oefen eventueel eerst op kladpapier. Schrijf/teken (of plak) de tekstregel op het A4 vel. Kies zelf of je hem in de lengte of in de breedte houdt. Varieer met lettertypes, kleuren, banners, doodles etc. Schrijf in kleinere letters het Bijbelgedeelte van vandaag erbij en 'Pinksteren 2020'.

Tijdsduur: 20 min.



Apostolische geloofsbelijdenis

Je hebt nodig:

- De tekst van de Apostolische geloofsbelijdenis (http://www.christipedia.nl/Artikelen/A/Apostolische_Geloofsbelijdenis)
- De aandachtspunten voor de bovenbouw van deze zondag, te vinden bij de Thema's en doelen

Werkwijze: Kennen de kinderen de Apostolische geloofsbelijdenis? In veel kerken wordt deze oude tekst, die algemeen aanvaard is, regelmatig uitgesproken. Neem met elkaar de aandachtspunten voor de bovenbouw van deze zondag door. De nadruk ligt op het geloof in de Heilige Geest en het geloven van één christelijke kerk. Herkennen de kinderen dit ook in de praktijk?

Tijdsduur: 1 5 min.



Puzzelblad Petrus legt uit


Maak voor elk kind een kopie van werkblad 3.

Oplossing: Iedereen mag erbij horen

Tijdsduur: 5 min.

Veel mensen gaan van Jezus houden



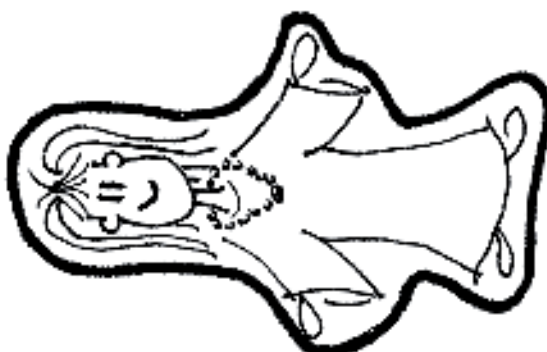



Handelingen 2: 1-4, 22-24 en 37-40



Dit is Petrus.
Hij roept de mensen op:
ze moeten ook gaan geloven in Jezus.

Veel mensen doen dat;
het wordt een grote kring van mensen!

Kom in de kring!



Kleur de plaatjes van deze mensen en knip ze uit.

Plak de mensen in de kring bij Petrus.

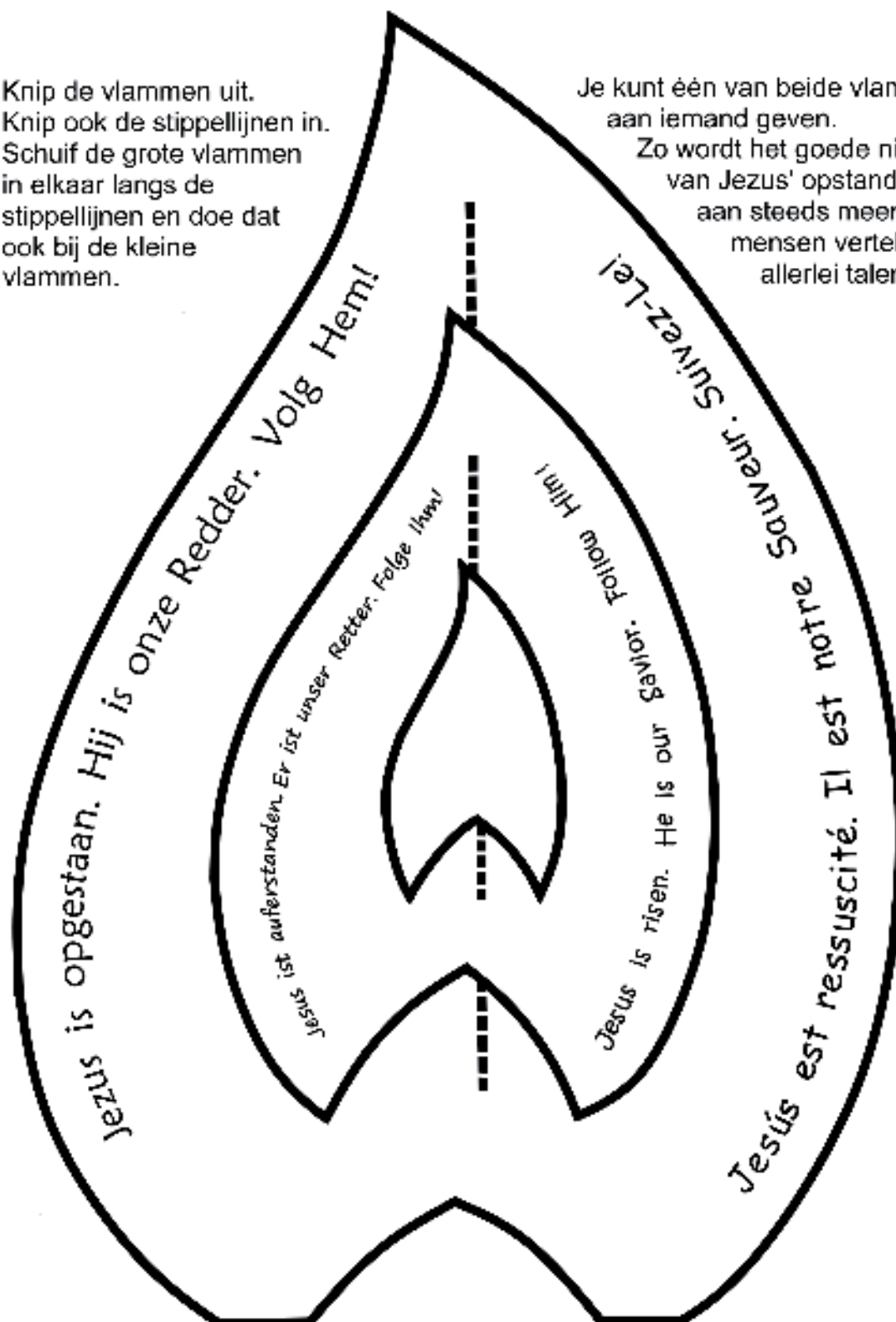
Voorbeeld:

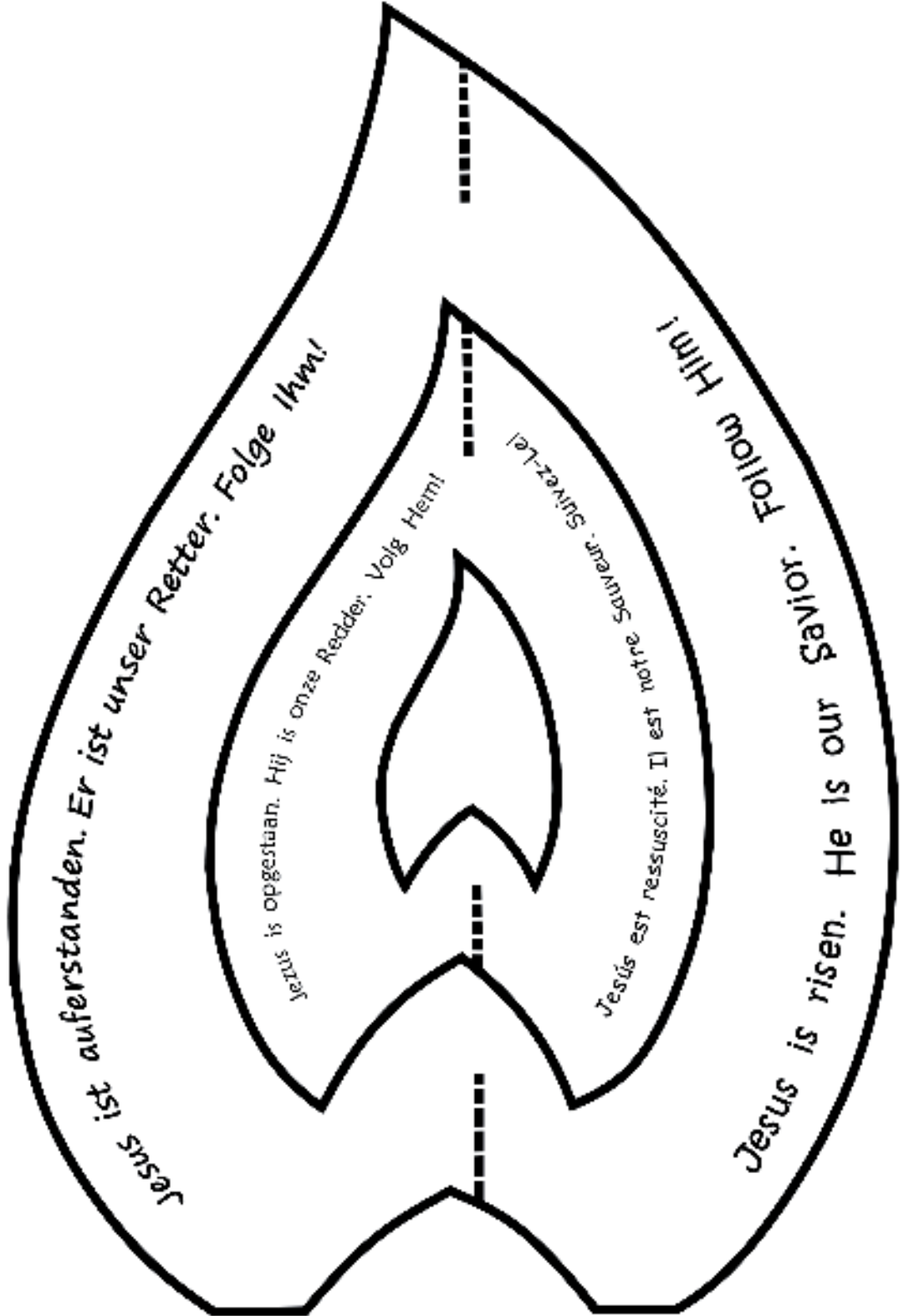


Gods Geest gaat aan het werk. Handelingen 2:1-4, 22-24 en 37-40

Knip de vlammen uit.
Knip ook de stippelijnen in.
Schuif de grote vlammen
in elkaar langs de
stippelijnen en doe dat
ook bij de kleine
vlammen.

Je kunt één van beide vlammen
aan iemand geven.
Zo wordt het goede nieuws
van Jezus' opstanding
aan steeds meer
mensen verteld in
allerlei talen.





Petrus legt uit

(Hand. 2: 1-4, 22-24 en 37-40)

Doordat de Heilige Geest nu bij Petrus is, gaat hij aan iedereen om hem heen van Jezus vertellen. Over zijn leven, zijn dood en zijn opstanding. Petrus heeft ook een belangrijke, mooie boodschap. Die boodschap is de oplossing van deze puzzel.

Je ziet steeds een vlam, het teken van de Heilige Geest, en drie praatwolkjes daar omheen. In elk praatwolkje staat een woord uit de Bijbel. Die drie woorden hebben één letter gemeenschappelijk. Schrijf die letter in de vlam.

Alles ingevuld? Wat je nu in de vlammen leest, kun je hieronder opschrijven.