

Verwerkingen



Werkblad God maakt Sara en Abraham blij

God geeft vreugde. God maakt mensen gelukkig, omdat Hij doet wat Hij zegt. God doet wat Hij belooft: met Isaak is er een begin van dat hele grote volk dat God beloofd heeft.

Je hebt nodig:

- Voor elk kind een kopie van werkblad 1 op stevig papier
- Kleurmateriaal
- Scharen
- Voor elk kind een stokje, bijv. satéprikker

Werkwijze:

Kleur de plaatjes in en knip de cirkels uit.
Plak de cirkels met de achterkanten tegen elkaar, met daartussen een stokje, bijvoorbeeld een satéprikker.
Aan de ene kant zijn Sara en Abraham nu verdrietig, aan de andere kant zijn ze blij.
Kunnen de kinderen met behulp van het resultaat het Bijbelverhaal navertellen?

Tijdsduur: 10 min.



Slinger: samen blij met baby Isaak

Abraham en Sara waren gelukkig dat ze eindelijk een zoon kregen, het begin van het grote volk van God.

Je hebt nodig:

- Voor elk kind een print van een eenvoudig poppetje op 120 grams papier, bijv. <https://tinyurl.com/yaps9xfp> (hierop staan twee poppetjes).
- Restjes papier en/of stof, knoopjes, lintjes en lijm/dubbelzijdig plakband
- Teken/kleurmaterialen
- Voor elk kind een splitpen
- Prikpennen
- Scharen
- Een klein kaartje (of poppetje) met daarop het Bijbelgedeelte van vandaag: Genesis 21: 1-7; Iedereen is blij met baby Isaak.



Werkwijze:

Knip het poppetje uit.
Teken/kleur een blij gezichtje, haar, kleding enz.
Een van de poppetjes krijgt een baby (in een draagzak). Spreek af wie deze maakt. Wie is die baby?
Maak met de prikpen gaatjes in de handjes en bevestig ze aan elkaar met splitpennen. Vergeet niet de tekst op een van de bevestigingsplekken tussen te voegen. Voor kinderen die meer kunnen: je kunt het kleuren combineren met of vervangen door kleding te knippen en op te plakken van papier en/of stof.
Hang de slinger op in de ruimte van de kinderen.

Tijdsduur: 15 min.



Feestelijk lekker!

Je hebt nodig:

- Voor elk kind een beschuit OF een plakje cake
- Boter
- Blauw-witte muisjes
- Mes(sen)
- Bordjes
- Evt. een mal van een lachende smiley

Werkwijze:

Besmeer de beschuitjes met wat boter en bestrooi ze met de blauw-witte muisjes. Terwijl je dit doet of terwijl de kinderen dit zelf doen, voer je een gesprekje over de geboorte van Isaak.

- Waarom zijn Abraham en Sara blij? Zijn ze alleen blij met deze baby? Of heeft het ook te maken met Gods belofte van het grote volk, dat uit Abraham en Sara geboren zal worden?
- Ze zijn extra blij omdat ze lang hebben gewacht. Moet jij ook wel eens lang ergens op wachten?
- Waar word jij blij van?
- Dit kindje is beloofd door de Here God; daarom is het feest. Hoe kun je een geboortefeestje vieren?

Eet daarna samen de beschuiten (of plakjes cake) op.

Tip:

Maak een mal van een lachende smiley, leg deze op de cake of beschuit en bestrooi de muisjes in deze vorm.

Tijdsduur:

10 min.




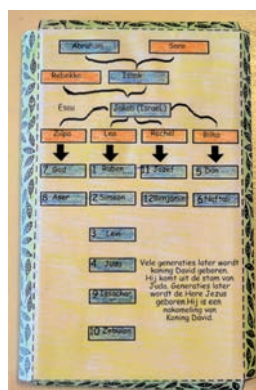
Werkblad De geboorte van Isaak

Je hebt nodig:

- Per twee kinderen een kopie van werkblad 2a
- Voor elk kind een kopie van werkblad 2b
- Scharen
- Lijm
- Kleurmateriaal

Werkwijze:

Kleur de tekening en het fotoframe en eventueel de stamboom van Abraham. Knip de afbeeldingen langs de lijnen uit.



Plak het vlak met de baby op de achterkant van de stamboom. Vouw daarna het frame en rol het frame op (heel strak) met behulp van een potlood. Doe dit in totaal vier keer, zodat er een lijst ontstaat.

Bekijk samen de stamboom op de achterzijde. Waar staan Abraham en Sara? Waar staat Isaak? Kun je al zien met wie hij gaat trouwen? En kun je zien welke kinderen en kleinkinderen hij krijgt?

Tijdsduur:

15 min.



Lachebekjes

De naam van Isaak heeft te maken met lachen. Dat wordt zichtbaar in deze verwerking.



Je hebt nodig:

- Voor elk kind een beschuitje
- Stevige chocoladepasta
- Eetbare decoratiegel
- Blauwe of roze muisjes
- Taartdecoratie

Werkwijze:

Besmeer de beschuitjes met chocoladepasta.
Strooi hierover de muisjes en druk ze stevig, maar voorzichtig aan. De beschuit moet uiteraard niet breken, maar de muisjes moeten er ook niet afvallen.
Tekenen met de decoratiegel lachjes en oogjes op de muisjes.
Eet ze daarna samen op.
Praat ondertussen over waarom Abraham en Sara hun kind Isaak noemden. Natuurlijk waren ze blij met hun kind. Maar zien de kinderen ook de blijdschap om de vervulling van Gods beloften en het uitzicht op de toekomst die daarmee komt?

Tijdsduur:

10 min.



Vrolijk dobbelspel

Je hebt nodig per groepje:

- Een grote dobbelsteen
- Zes briefjes
- Schrijfmateriaal
- Plakband
- Beschuiten

Vorbereiding:

Schrijf op de zes briefjes elk een verschillende opdracht. Plak de briefjes vast op de dobbelsteen. Op elke kant één opdracht.

Voorbeeld:

1. Trek een raar gezicht
2. Doe een dansje
3. Zing een liedje
4. Neem een hap beschuit en fluit
5. Vertel een mop
6. Kruij als een baby een rondje door de kamer.

Werkwijze: Ga eerst met de kinderen in gesprek over de over de vraag wanneer zij lachen. Om een grappige opmerking van een ander, om een rare situatie of om iets dat misgaat. Ben je altijd blij wanneer je lacht? Wie moesten in het Bijbelverhaal lachen? Weten de kinderen dat Isaak zelfs naar dat lachen is genoemd? Sommige mensen denken dat er bij God niets te lachen is. Dat alles heel serieus en moeilijk is. Maar dat is niet waar! Kunnen de kinderen op basis van dit Bijbelverhaal elementen noemen waarom God reden geeft om te lachen? Denk aan de vervulling van Gods belofte van een zoon, aan de start van de vervulling van het grote volk en natuurlijk ook aan de grote verandering in het leven van Abraham en Sara, doordat ze nu een eigen zoon hebben.

Daarom spelen we dit lachspel:

Spel: Gooi om de beurt met de dobbelsteen en voer de opdracht uit. Degene die het laagst gooit begint.

Tijdsduur: 10 min.



Puzzelblad God laat me lachen

Je hebt nodig:

- Voor elk kind een kopie van werkblad 3
- Schrijfmateriaal
- Het lied 'In de wolken' van Marcel en Lydia Zimmer, bijv. vanaf <https://www.youtube.com/watch?v=B7nYOtYHJS0> of cd In de wolken van Oke4kids
- Afspeelapparatuur

Werkwijze: Los de puzzel individueel op.

Oplossing:

1. Abraham
2. Beloofd
3. Vruchtbaar
4. Erbarmen
5. Verbond
6. Boodschap
7. Belachelijk
8. Bang
9. Geboren
10. Betekent
11. Blijdschap
12. Dankbaar
13. Beschuit

Uitkomst: Lachen met Sara



Luister daarna samen naar het lied van Marcel en Lydia Zimmer en praat over waar de kinderen blij van worden. Kunnen zij zich de blijdschap van Abraham en Sara voorstellen? Kunnen ze daarin verder kijken dan alleen blijdschap om de geboorte van een kind?

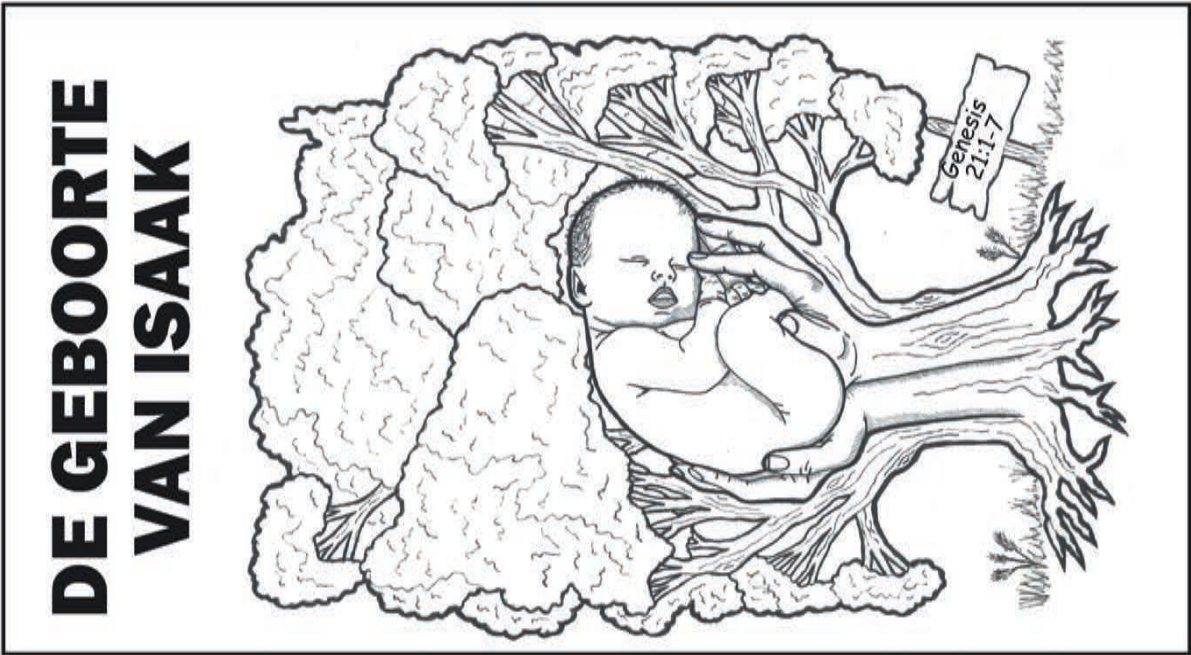
Tijdsduur: 10 min.

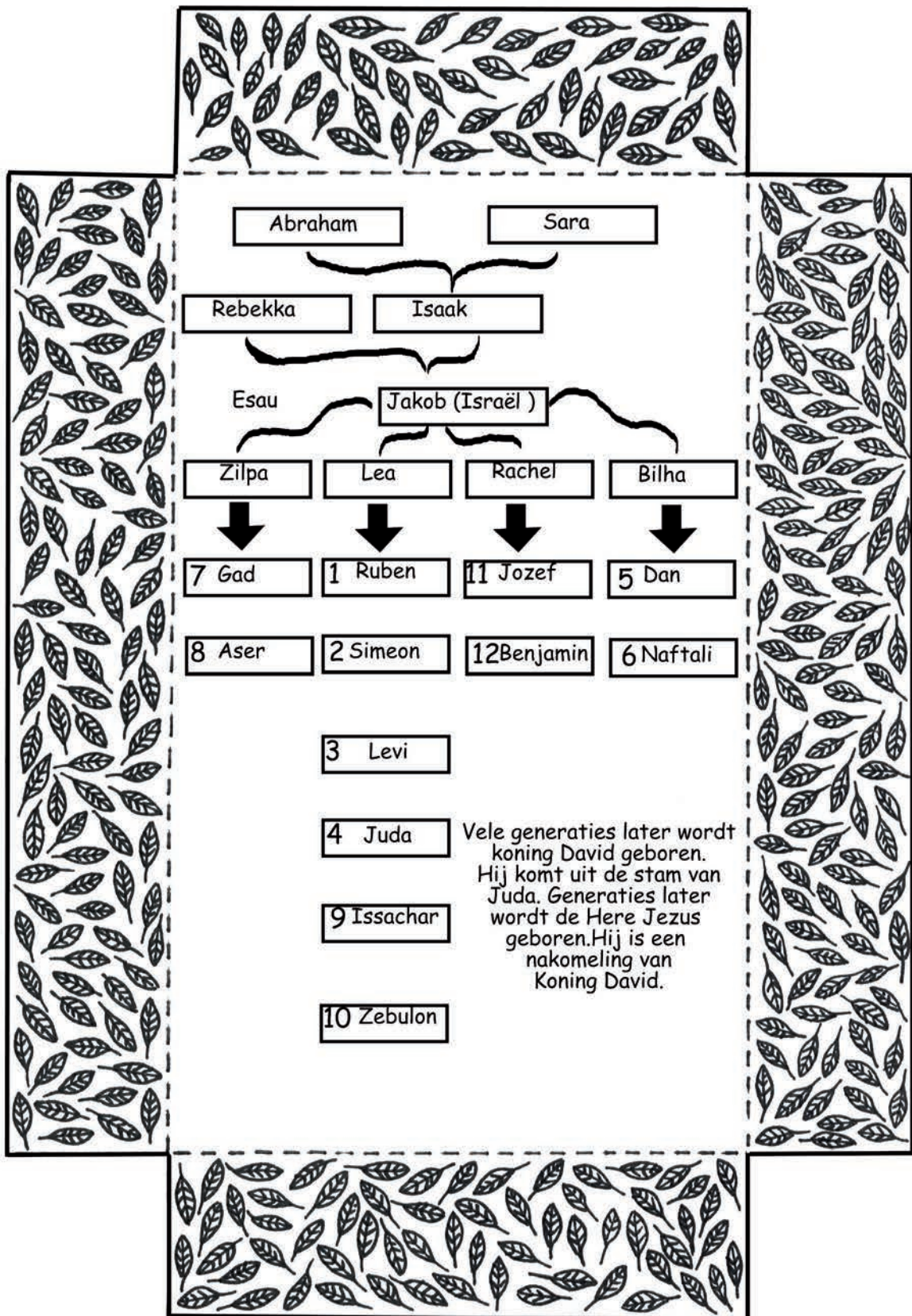
God maakt Sara en Abraham blij

Genesis 21: 1-7

- Kleur de plaatjes en knip de cirkels uit.
- Plak de cirkels met de achterkanten tegen elkaar, met daartussen bijvoorbeeld een satéprikker.








Genesis 21:1-7

God laat me lachen



Puzzel: *Blij* (woorden met een B)



Oplissing

Schrijf de letters in de blauwe kolom bij hetzelfde getal in de balk.

| | | | | | | | | | | | | |
|---|---|---|---|---|---|---|---|---|----|----|----|----|
| 1 | 2 | 3 | 4 | 5 | 6 | 7 | 8 | 9 | 10 | 11 | 12 | 13 |
| | | | | | | | | | | | | |

Sara en Abraham moesten lang wachten op hun zontje. Ben jij wel eens ongeduldig of verdrietig omdat je iets niet kunt krijgen waar je zo naar verlangt? Soms moet je lang sparen voor iets, of lang wachten omdat je nog te jong bent. Of keihard trainen. Maar als het dan zo ver is..... ben je superblij! En kun je lachen, LACHEN MET GOD!

Waar kijk jij naar uit?



Waar word jij blij van?

Een wolk van een baby!
In de wolken.
Luister dit bli-bla-blij lied van Marcel en Lydia Zimmer op YouTube. Daar word je blij van.



Beschuit met muisjes: Nederlandse traktatie bij geboorte. Anijs: goed voor de borstvoeding. Muisjes: teken van vruchtbaarheid.

- God had met en Sara een verbond gesloten.
- God had hen een groot nageslacht
- Nu was Sara al oud, ze was niet meer, dus kon ze geen kinderen meer krijgen. Was God hun vergeten?
- God had met Sara. Hij ontfermde zich over haar.
- God sprak met Abraham en zei dat ze een zoon (Isaak) zouden krijgen. God zou met Isaak zijn voortzetten.
- Drie mannen kwamen op bezoek met de dat Sara binnen een jaar een zontje zou krijgen.
- Sara moest erom lachen. Dat is toch? Iemand van 90 jaar kan geen kind krijgen? En Abraham was al 100!
- De mannen hadden haar lachen gehoord. Sara was en geschrokken. Ze zei vlug dat ze niet had gelachen.
- Hun zoon werd binnen een jaar, zoals was voorspeld.
- Met acht dagen werd Isaak besneden. Zijn naam: God maakt dat ik kan lachen!
- Het verdriet van Sara veranderde in!
- De oude Sara en Abraham waren God enorm!
- Ze gaven een groot feest. Ze trakteerden op met muisjes?

Klopt dat wel?

De ontbrekende woorden staan in de smileys. De letters staan door elkaar. Schrijf de woorden in de tabel. (zin 1 > smiley 1 > rij 1)

